

ごみの分別と出し方

☆すべてのごみを出されるときの注意点!

- すべてのごみは、収集日当日の午前8時30分までに、決められた集積所へ分別して出してください。
- 収集日以外は、ごみを絶対に出さないでください。ごみを出す前に収集日程カレンダーで「品目・収集日」を確認しましょう。また、祝祭日のある月は、収集日を振り替えますので、お間違いの無いように。
- 引越しや片付け等で出されたごみ（臨時ごみ）については、各自で泉南清掃事務組合（清掃工場）に搬入するか、一般廃棄物許可業者に収集を依頼してください。
- 購入された市指定袋および粗大ごみ処理券が不良品であった場合は、購入店にて新しいものと交換できます。

可燃ごみ (有料/週2回) 45ℓ 1枚45円/30ℓ 1枚30円/20ℓ 1枚20円/10ℓ 1枚10円

- ふとん（毛布）・カーペット（電気カーペット含む）・草木・剪定枝や解体した木製家具類等は可燃ごみとして収集します。
- リサイクルマークは付いているが、容器包装品ではないプラスチック製品（例…バケツ・ごみ箱・プランター・ハンガー等）は可燃ごみとして収集します。
- 生ごみは、水をよく切ってください。
- 紙おむつは、汚物をトイレなどで処理し、取り除いてください。
- 竹串など先の尖ったものは、先端を潰すなどして、危険の無いようにしてください。
- 動物（家庭のペット）の糞尿、嘔吐物などは可燃ごみで収集できません。家庭のトイレ、便槽で処分してください。（ペット用トイレの砂は、可燃ごみとして出してください。）
- 可燃ごみとして出される場合は、新聞紙や市販の凝固剤に染み込ませてください。
※液状で出される場合は、不燃ごみとして出してください。

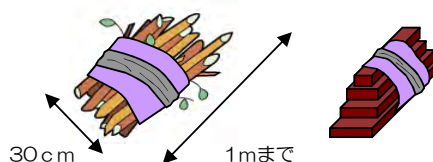


☆ふとん・座布団・マットレス・じゅうたん・カーペット



ふとんやカーペットなどは、折りたたんで指定袋に入れるか、指定袋に入りきらない大きさの物はたたんで紐などで縛り、45ℓの指定袋をくくりつけてください。

☆剪定枝や解体した家具類



剪定枝や燃える材質でできた解体した家具類は、紐などで縛り、45ℓの指定袋をくくりつけてください。

不燃ごみ・粗大ごみ（有料／電話申込み）

粗大ごみ受付センターへ電話申込みをしてください。

☎072-483-1132

○受付時間 平日の午前9時から午後4時まで


※概ね月2回、5品目（5袋）以内でお願いします。（2週間に1回）



指定袋に入るもの



45ℓ 1枚500円 / 20ℓ 1枚250円

指定袋に入らないもの



粗大ごみ申込者 控え券 NO. _____	 粗 大 ご み 処 理 券 500円 NO. _____
収集日 年 月 日 受付番号 500円	
 泉南市	収集日 年 月 日 受付番号 _____
	●受付番号を記入下さい。 ●この券を粗大ごみの見えやすい位置に貼って下さい。 ●この券は一度貼ると貼り直りません。ご注意ください。

粗大ごみ処理券1枚500円

①住所、お名前、連絡先をお伺いします。

○不燃ごみ、粗大ごみは家の前に出していただきます。ただし、収集車が入れない場合、または集合住宅の場合はごみステーション等、場所をお知らせします。

②品目、個数をお伺いします。

○たんすや本棚、食器棚、ラックなどは、あらかじめ「高さ・横幅・縦幅」を確認しておいてください。
※計測する場所は、辺の最大の所（一番長い所）にしてください。

③受付番号、収集日、収集手数料をお知らせします。

※不燃ごみ指定袋は、45ℓが1枚500円、20ℓが1枚250円、粗大ごみ処理券は1枚500円です。

（1）3辺の長さ（高さ+横幅+縦幅）の合計が3m以下のものは処理券1枚、それ以上の物は処理券2枚

（2）家具のセット品（応接セットや食卓セット）は5点まで処理券2枚

④不燃ごみ指定袋・粗大ごみ処理券をご購入ください。

○店頭に見当たらない場合は販売店の係員（店員）にお問い合わせください。

⑤不燃ごみ指定袋にごみを入れる、または粗大ごみ処理券を貼付し、収集日の午前8時30分までに出してください。

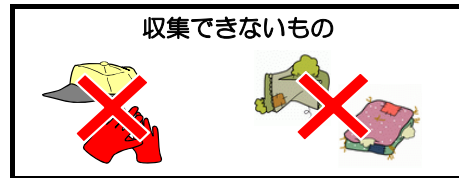
古着(資源ごみ/無料)

(衣類であっても頭、腰、手、足につけるものは、リサイクルに不向きなため可燃ごみとして出してください。)

○収集日は、収集日程カレンダーを参照してください。

○分別と出し方については、リサイクルを目的として分別収集を行いますので、洗濯したものやタンスにしまえる状態のものに限り、透明、半透明の袋に入れて出してください。

○有価物集団回収団体にご協力いただいている方は引き続き集団回収に出してください。



リサイクルに不向きなため収集できないもの

○汚れ、穴あき、破れがひどいものや濡れたもの、寝具(ふとん・まくら・マットなど)、内装品(じゅうたん・カーペット・座布)小物類(帽子、手袋など)はリサイクルに不向きなため可燃ごみとして出してください。

紙製容器包装・新聞・雑誌・ダンボール(資源ごみ/無料)



○分別作業が困難になるため紙はビニール袋に入れて出さないでください。

○紙パックなどは、切り開いて軽く中を残り水などで水洗いし、乾かしてから出してください。



袋に入れないで

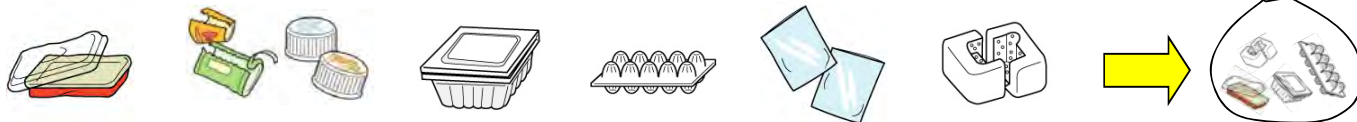
収集できない物

○粘着物の付いた封筒や圧着はがき、防水加工紙(紙コップ・紙皿など)、油紙、合成紙、感熱紙(FAX用紙・レシート)、インクジェット紙、カーボン紙・ノンカーボン紙、複合素材の紙(プラスチックフィルムなど)、香りの付いた紙(石鹸の個別包装紙・洗剤や線香の紙箱など)については、再資源化(リサイクル)に不向きなため可燃ごみとして出してください。

容器包装廃プラスチック(資源ごみ/無料)



※汚れているものはリサイクル出来ませんので、可燃ごみとして出してください。



出し方の注意点

○容器などに食べ残しや汚れがあれば取り除き、残り水などで水洗いをし、乾かしてから出してください。

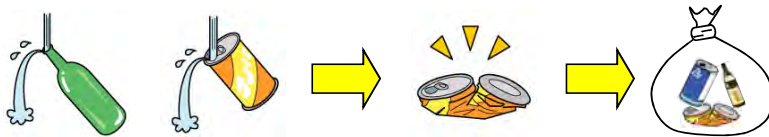
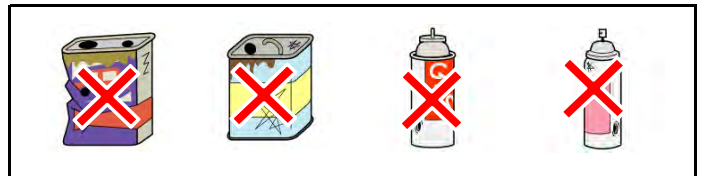

○大きな発泡スチロールなどは、砕いてから透明又は半透明の袋に入れて出してください。

ペットボトル(資源ごみ/無料)



蓋や剥がしたラベルは「容器包装廃プラスチック」として出してください。

びん・かん(資源ごみ/無料)



- 半斗缶まで（お菓子の缶など）は資源ごみとして出してください。
- 一斗缶・エンジンオイルの容器は不燃ごみとして出してください。
- 薬品や農薬の瓶はリサイクルできませんので、不燃ごみとして出してください。
- 化粧品の瓶はリサイクルマークの付いている物は資源ごみで、付いていないものは不燃ごみとして出してください。

家電リサイクル法対象品（テレビ・冷蔵庫・冷凍庫・洗濯機・衣類乾燥機・エアコン）の処理方法

○家電リサイクル法対象品については、市では収集できません。（清掃工場への持ち込みも不可）

- ①使わなくなった対象家電製品（テレビ、冷蔵庫、冷凍庫、洗濯機、衣類乾燥機、エアコン）は販売店に処分を依頼できます。
- ②指定取引場所（運送会社）に御自分で搬入できます。
- ③下記の許可業者に処理の依頼ができます。

☆泉南環境事業協同組合 ☎483-0530
☆泉南一般廃棄物事業協同組合 ☎484-0288



1.販売店に依頼する場合

- ①購入された販売店や、お近くの販売店に依頼してください。
- ②「収集運搬料金」と「リサイクル料金」を依頼された販売店にお支払いください。

2.ご自分で指定取引場所に持ち込む場合

- ①郵便局、または指定取引場所にてリサイクル料金をお支払いください。
※郵便局、または指定取引場所に備え付けの用紙があります。その際、処分される商品のメーカー名を記入しなければなりませんので、事前にお調べになってください。
- ②商品にリサイクルシートを貼付し、「指定取引場所（運送業者）」へ直接持ち込んでください。

3.市の許可業者に依頼する場合

○上記の電話番号のところに収集を依頼し「収集運搬料金」と「リサイクル料金」をお支払いください。

パソコンの処理方法



回収するメーカーが無いパソコン（自作パソコンや倒産したメーカー、事業撤退したメーカーのパソコンなど）は、有限責任中間法人「パソコン3R推進センター」が、有償で回収・再資源化しています。

※詳しくは ☎03-5282-7685

ホームページ(<http://www.pc3r.jp>)で確認してください。

バイク・二輪車（エンジン付き）リサイクルシステム

二輪車リサイクルコールセンター ☎03-3598-8075

受付時間 9:30~17:00（土・日・祝日・年末年始を除く）

ホームページ (<http://www.jarc.or.jp/motorcycle/>)



収集および直接搬入できないごみ類

〇市で収集できない、また泉南清掃事務組合（清掃工場）に直接搬入できない物は、おおむね次のとおりです。

