

쓰레기 배출 방법

☆모든 쓰레기를 배출 할때의 주의점

- 모든 쓰레기는 수거당일 오전 8시30분까지 정해진 장소에 분류하여 배출해주시요.
- 수거일 이외는 쓰레기를 절대로내놓지 마십시오. 쓰레기를 내놓기 전에 수거일 달력의 품목,수집일 을 확인합시다. 그리고 경축일이 있는 날은 수거일을 대체하오니 실수없도록 바랍니다
- 이사나 집안정소, 정리 등으로 일시 발생하는 쓰레기에 대해서는 각자 센난청소사업소(청소공장)에 배출하던가 일반폐기물 허가사업자 에게 의뢰 하시기 바랍니다.
- 구입한 시판지정봉투 또는 대형쓰레기 처리권이 불량품일 경우 구입한 곳에서 새것으로 교환이 가능합니다.

가연 쓰레기 (유료/주2회)45리터 1장 45엔/30리터 1장30엔/20리터 1장 20엔/10리터1장 10엔

- 이불 담요 카펫트(전기카펫트포함) 잡초,나뭇가지나 해체한 목재가구류등은 타는 쓰레기로 분류합니다.
- 재활용표시가 되어 있지만 용기포장품이 아닌 플라스틱제품(예 양동이, 쓰레기통, 프란타,옷걸이등)은 타는 쓰레기로 분류합니다
- 음식물 쓰레기는 물기를 제거해서 버려주시요
- 종이 기저귀는 오물을 화장실에서 처리하여 배출하여 주십시오
- 대꼬챙이 처럼 끝이 뾰족한것은 끝을 잘라 위험하지 않도록 해주십시오
- 동물(애완견등)의 배변, 배뇨, 토사물등은 타는 쓰레기로 수거하지 않습니다. 가정의 화장실에서 처리하여 주십시오 (애완견용 화장실의 모래는 타는 쓰레기로 배출하여 주십시오)
- 가연 쓰레기로 배출할 경우 신문지나 시판하는 응고제로 처리하여 배출하여 주십시오.
- ※액체로 배출할 경우 타지않는 쓰레기로 배출하여 주십시오.

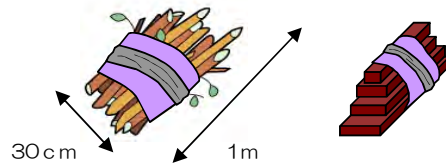


☆ 이불, 방석, 매트리스, 양탄자, 카펫트



이불이나 카펫트 등은 잘 접어서 지정된 봉지에 넣거나 지정된 봉지에 들어가지 않는 크기의 물건은 잘 접어서 끈으로 묶어 45리터 봉지에 넣어 잡아매어주시요

☆ 나뭇가지, 해체한 가구류



나뭇가지나 타는 재질로 된 해체한 목재가구 등은 끈 등으로 묶어 45리터 봉지에 넣어 잡아매어주시요

불연쓰레기 대형쓰레기 (유료/전화접수)

대형쓰레기 접수센터에 전화로 접수해주시요.

☎072-483-1132



○접수시간 평일 오전9시부터 오후4시까지

※ 대체로 월2회, 5품목(5봉지)이내에 부탁드립니다.

지정봉지에 넣는 것



지정봉지에 넣지 말아야 할 것



대형 쓰레기 처리권 1장500엔

①주소, 이름, 연락처를 물어 봅니다.

○불연쓰레기, 대형 쓰레기는 집앞에 내어 주시기 바랍니다. 수거차가 들어가지 않는 경우 또는 아파트나 맨션의 경우 수집장을 미리 알려드립니다

②품목, 개수가 어떻게 되는지 물어봅니다.

○장롱이나 그릇장, 랙등은 미리 높이 길이 넓이 를 확인하여 주십시오.

※측정할 장소는 근처 최대의 장소(가장 긴 장소)로 해 주십시오.

③접수번호, 수거일, 수거수수료를 알려 주세요.

※불연쓰레기 지정봉투는 45리터가 1장에 500엔, 20리터가 1장에 250엔, 대형쓰레기 정리권은 1장 500엔입니다.

(1)3변의 길이(높이, 가로, 세로)의 합계가 3미터이하의 것은 정리권1장, 그 이상의 것은 2장

(2)가구세트(응접세트, 식탁세트)는 5점까지 정리권 2장

④불연쓰레기 지정봉투, 대형쓰레기 정리권을 구입하여 주십시오.

○상점에 안 보일 경우 담당자(직원) 에게 문의하시기 바랍니다.

⑤불연쓰레기 지정봉투에 넣고 대형쓰레기는 정리권을 붙여 수거일 오전 8시30분까지 배출하여 주십시오.

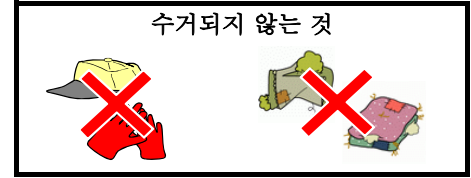
헌옷 (자원쓰레기/무료)

(의류 이지만 머리 허리 손 발에 쓰는 것은 리사이클에는 적합하지않으니 타는 쓰레기로 배출해주십시오.)

○수거일은 수거일정 달력을 참고하여 주십시오.

○분리수거하는 것에 대해서는 재활용을 목적으로 분리수거를 하고 있으므로 세탁한 옷같은 옷장에 넣을수 있는 상태에 한해 투명, 반투명한 봉투에 넣어 배출하여 주십시오.

○유가물집단 회수단체에 협력하는 분은 계속 집단 회수단체에 배출하여 주십시오.



자원 쓰레기에 부적합하여 수거되지 않는것

○더러움, 구멍난 것, 찢어졌거나 젖은 것, 침구(이불, 베개, 매트등), 내장품(용단, 카펫트, 방석) 소품(모자, 장갑등)은 재활용에 부적합하니 타는 쓰레기로 배출하여 주십시오

종이용 기 포장·신문·잡지·박스(자원 쓰레기/무료)

○분리작업이 어려우니 종이는 비닐 봉지에 넣어 배출하여 주십시오.

○종이팩등은 잘라 펼쳐서 소량 남아 있는 내용물을 몰로 씻어 내 말려서 배출하여 주십시오.



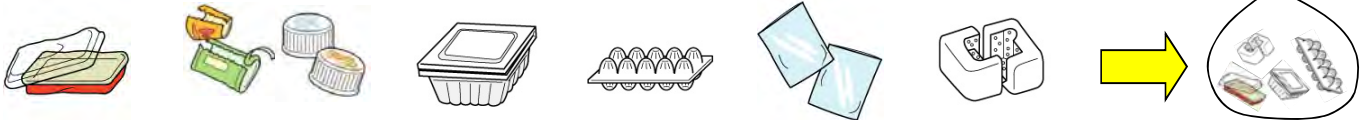
수거되지 않는 것

○접착물이 붙어 있는 봉투나 압착엽서, 방수가공지(종이컵, 종이접시등), 기름지, 합성지, 감열지 (FAX용지, 영수증) 잉크젯지 논카본지 복합소재의 종이 (플라스틱 필름 등) 향기나는 종이 (비누의 포장지 세제나 향수의 포장박스등) 에 관해서는 재자원화 (재활용) 에 부적합하니 타는 쓰레기로 배출하여 주십시오.

주머니에 넣지 말아주십시오.

용기포장폐기 플라스틱 (자원쓰레기/무료)

※더러워진 물건은 자원쓰레기로 부적합하니 타는쓰레기로 배출하여 주십시오

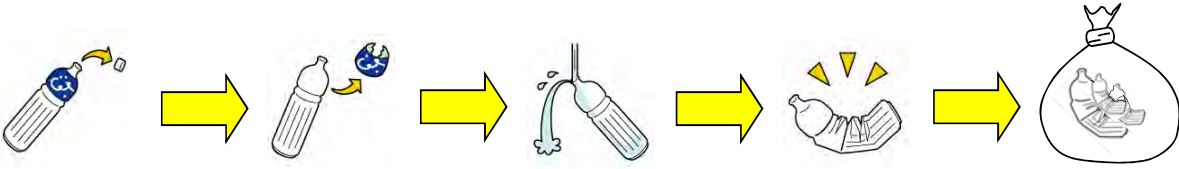


버릴때 주의점

○용기등에 먹다 남은 음식이나 쓰레기가 있으면 비운다음 물로 닦아 말린후 배출하십시오



○커다란 발포스티로폼등은 잘게 부수어 투명 또는 반투명의 봉지에 넣어 배출하여 주십시오.

페트병 (자원쓰레기/무료)



용기나 벗겨진 라벨은 「용기포장 폐기 플라스틱」으로 배출해주시요

병 · 깡통 (자원쓰레기/무료)



- 반말깡통까지(과자깡통등)은 재활용쓰레기로 배출하여 주십시오.
- 한말깡통, 엔진오일용기는 불연쓰레기로 배출하여 주십시오.
- 약품이나 농약병은 재활용이 되지 않으니 불연쓰레기로 배출하여 주십시오.
- 화장품병은 재활용 표시가 있는 물건은 재활용 쓰레기로, 표시가 없는 물건은 불연쓰레기로 배출하여 주십시오.

가전 재활용법 대상상품 (TV·냉장고·냉동고·세탁기·의류건조기·에어컨)의 처리방법

○가전재활용법 대상품에 대해서는 시는 수거하지 않습니다. (청소공장 반입금지)

- ① 사용하지 않는 대상전자제품 (TV, 냉장고, 세탁기, 의류건조기, 에어컨등)은 판매점에 처분을 의뢰할수 있습니다.
- ② 지정거래장소(운송회사)에 직접 버릴 수 있습니다.
- ③ 아래의 허가업체에 처리의뢰를 할 수 있습니다.

☆ **센난환경사업협동조합**

☎483-0530

☆ **센난일반폐기물사업협동조합**

☎484-0288



1. 판매점에 의뢰할 경우

- ① 구입한 판매점이나 가까운 판매점에 의뢰하시기 바랍니다.
- ② 「수집운반요금」 과 「재활용요금」 을 의뢰한 판매점에 내시기 바랍니다.

2. 본인이 지정거래소에 반입할 경우

- ① 우체국 또는 지정거래소에 재활용요금을 내시기 바랍니다.
※우체국 또는 지정거래소에 구비되어 있는 용지가 있습니다. 사전에 알아보시기 바랍니다.
그때 처분할 상품메이커를 기입하지 않으면 안되니 사전에 알아보시기 바랍니다.
- ② 상품에 재활용시트를 붙여 「지정거래소(운송업자)」 에 직접 반입하시기 바랍니다.

3. 시의 허가업자에게 의뢰할 경우

- 위의 전화번호에 수거의뢰를 하여 수입운반요금과 재활용요금을 내시기 바랍니다.

컴퓨터 처리방법



회수하는 메이커가 없는 컴퓨터(자작컴퓨터나 부도난 메이커, 사업철퇴한 메이커등의 컴퓨터)는 유한책임 중간법인 「컴퓨터 3R추진 센터」가 유상으로 회수,재활용화하고 있습니다.

※상세히는 ☎03-5282-7685

홈페이지 (<http://www.pc3r.jp>) 에서 확인하여 주십시오.

오토바이 · 이륜차(엔진 달린것)리사이클 시스

이륜차 리사이클 콜 센터 ☎03-3598-8075

접수시간 9:30~17:00

홈페이지 (<http://www.jarc.or.jp/motorcycle/>)



수거 또는 직접 반입되지않는 쓰레기류

○사에서 수거할수 없거나 쉐난청소사무조합(청소공장)에 반입되지 않는 물건은 대체로 다음과 같습니다.

