

垃圾分类及扔出方法

☆所有的垃圾在扔的时候的注意事项

- 在收集日当天的8点30分之前，请将所有垃圾进行分类并扔到指定收集地点。
- 如果不是指定收集日，请不要随便扔垃圾。在扔垃圾之前，请先确认垃圾收集日历「垃圾类型・收集日」。
注意，在有节假日的月份垃圾的收集日会有变化，请注意不要扔错垃圾。
- 关于搬家或是大清理时扔出的垃圾（特别垃圾），要自己委托泉南清扫事务所组合（清扫工厂）或是委托合法的一般废弃物处理站进行处理。
- 如果在购买市指定垃圾袋及大型垃圾处理券遇到有次品的情况，在购买的商店可以进行更换。

可燃垃圾(收费/一周2回)45升1个45日元/30升一个30日元/20升一个20日元/10升一个10日元

- 收集被褥(毛毯)。地毯(包含电热毯)。植物。修剪的树枝或分解的木制家具等作为可燃垃圾。
- 虽然带有循环再利用标识，非集装箱包装品的塑料垃圾(如 塑料桶。垃圾桶。花盆。衣架等)可作为可燃垃圾扔出。
- 要是有食品垃圾，请一定要把水排干净再扔。
- 请先把纸尿裤上脏的东西在自家厕所处理干净后再扔。
- 像竹签等尖端的东西，先要把前端折断，排除危险后再扔。
- 动物(家养的宠物)的粪便，呕吐物等垃圾是不可作为可燃垃圾收集的。
请在自家厕所马桶内处理。(宠物排泄所用的沙子。可作为可燃垃圾一起扔出去。)



- 可燃垃圾在扔的时候，请使用凝固剂用报纸包装。
※要是有液体流出的话，请按不可燃烧垃圾处理。

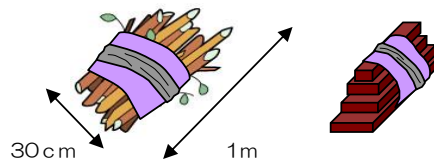


☆ 被褥，坐垫，床垫，地毯 毛毯



被褥或地毯等要折叠好放进指定的垃圾袋里，指定袋子放不进去的情况下将物品折叠好用绳子绑紧再放进45升的指定垃圾袋处理。

☆ 修剪的树枝或是解体类



修剪的树枝或解体的家具类等可燃烧材质，用绳子绑紧，再系上45升指定垃圾袋。

不可燃烧垃圾。粗大垃圾(收费/电话申请)

请联系粗大垃圾接待中心

☎072-483-1132

○接待时间 平日的上午9点开始到下午4点截至



※大概一个月2回，请控制在5袋以内。(2周1回)

指定袋可以放的种类



45升1个500円 / 20升1个250円

指定袋里不能放的种类



粗大垃圾处理券1张500円

①请写下住址，名字，联络方式。

○不可燃烧垃圾，粗大垃圾请扔在家门口。但是收集车装不下时，集体住宅区时，会告知垃圾收集点等。

②请写明物品种类和数量。

○抽屉柜或书柜，橱柜，架子等要事先确认「长，高，宽」
※测量的时候，请测量最大的一边（最长的一边）。

③会告知受理号码，收集日期，收集费用。

※不可燃烧垃圾指定袋，45升一个500日元、20升一个250日元、粗大垃圾处理券一个500日元。

(1) 3边的长度（高+宽+长）合计在3m以下的物件处理券需要一张，超过的需要处理券2张。

(2) 整套家具（会客用的成套家具或是餐桌）在5件以内需要处理券2张。

④请购买不可燃烧垃圾袋，粗大垃圾处理券。

○如果在超市柜台没有找到上述东西，请直接询问店员。

⑤在用不可燃烧垃圾袋里装垃圾时，要把粗大垃圾处理券贴在上面，收集日的上午8点30分之前搬出。

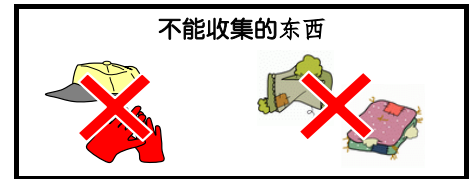
旧衣服(可回收垃圾/免费)

(如果有衣服类,衣领,腰部,袖口,脚等地方的装饰品不可循环利用,请按可燃烧垃圾处理。)

○收集日期请参考收集日历。

○关于垃圾分类收集,是以回收再利用为目的,只限于洗干净的及存放衣橱里不再使用的物品,请放在透明或是半透明袋子里再拎出去。

○如果有价物集团协助的话,请继续交给集团回收。



不符合回收再利用的不收集的东西


小物件(帽子,手套等)是不可循环利用的请作为可燃烧垃圾扔出去。

纸质的包装纸,报纸,杂志,纸箱(可回收垃圾/免费)



○为了不给分类工作带来不便,请不要将纸质物品放进塑料袋内扔出。

○纸盒之类的,请剪开,里面留有的东西用水稍微洗一下,晾干了请再拎出去。



不能进行收集的东西

○沾有黏性物质的信封和明星片,防水加工过的纸(纸杯子,纸盘子等),油纸,合成纸,感热纸。

(FAX用纸,收据用纸),喷墨纸,复写纸,无碳复写纸,复合素材纸。

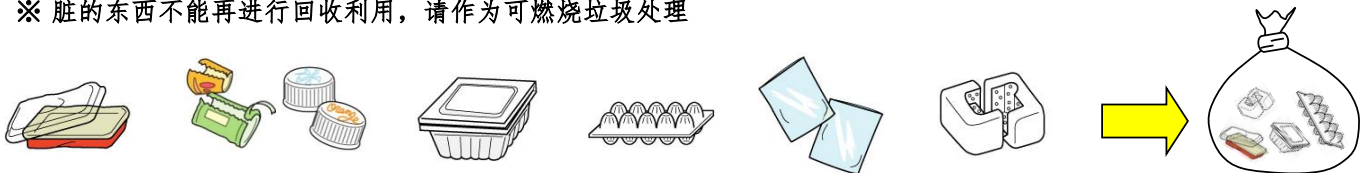
(塑料膜等),带有香味的纸(包装香皂的包装纸。装过洗涤剂和蚊香等的纸盒)

这些不能作为再回收资源利用请按可燃烧垃圾扔出。

废塑料的容器包装(可回收垃圾/免费)



※脏的东西不能再进行回收利用,请作为可燃烧垃圾处理



扔垃圾注意点

○容器里有残留的脏物请先去除,残留的水等用水洗干净,等干了再扔出去。

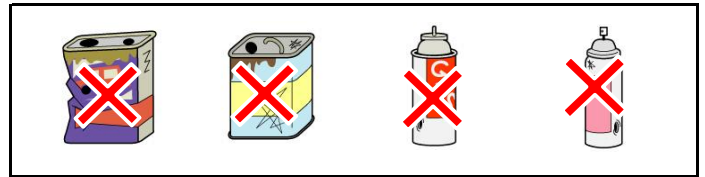

○大的泡沫塑料等,请先弄碎放进透明或是半透明的袋子里再扔出去。

塑料瓶(可回收垃圾/免费)



盖子和商标分别摘掉、作为「废塑料容器包装」扔出

玻璃瓶，罐(可回收垃圾/免费)



- 铁盒(8.5升)(点心盒等)请作为可回收垃圾处理。
- 铁桶(18升), 装过机油的罐请作为不可燃烧垃圾扔出
- 装过药和农药的瓶子不能回收再利用, 请作为不可燃烧垃圾扔出。
- 化妆品的瓶子带有可回收利用标志作为可回收垃圾扔出, 不带可回收利用标志的请作为不可燃烧垃圾扔出。


家用电器回收再利用法对象品(电视, 冰箱, 冷冻柜, 洗衣机, 衣服干燥机, 空调)的处理方法

回收再利用法所对应的家电, 市里不能进行回收。(不能送到垃圾处理场)

- ①不用的家电(电视, 冰箱, 冷冻柜, 洗衣机, 衣服干燥机, 空调)可以委托给电器贩卖店。
- ②可以自行搬运到指定的交易地点(运输公司)。
- ③可以委托下面合法的公司进行处理。

☆泉南环境事业协同组合 ☎483-0530

☆泉南一般废弃物事业协同组合 ☎484-0288



1 委托店铺的时候

- ①请委托购物的商店或是附近的商店处理。
「收集搬运费用」和「回收费用」支付给委托的商店。

2 自行搬运到指定交易的地方时

- ①回收费在邮局或是指定交易点支付。
※邮局或是指定交易的地方有准备好的表格。这时, 需要填写
要处理商品的生产厂家, 请事先查好。
- ②在商品上要贴可回收商标, 请直接搬到「指定取引场所(运送業者)」。

3 委托市里批准的公司情况

- 如果是委托上述电话号码的公司, 请将「收集搬运费用」和「回收费用」付给委托公司。

如何处理电脑



如果电脑没有可以回收的生产商（自己组装的电脑或是生产商已经倒闭，业务已停止的生产商的电脑）
有限责任中间法人「电脑3R推进中心」对这些电脑进行有偿回收，资源再利用。

※详情请咨询 ☎03-5282-7685

网址 (<http://www.pc3r.jp>)

摩托车。电动自行车(带有发动机)回收系统

自行车回收呼叫中心 ☎03-3598-8075

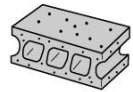

接待时间 9:30~17:00 (周六日, 节假日, 新年除外)

网址 (<http://www.jarc.or.jp/motorcycle/>)



不能收集及直接装车的垃圾

○市里不收的，也不能搬进泉南清扫事务组合
(清扫工厂) 的垃圾，大致如下：



垃圾收集区域分配确认地图 地图里，在蓝色线范围内的是<星期一，星期四收集区域>，红色线范围内是<星期二，星期五收集区域>

泉南市役所。清扫课厅舍。泉南清扫事务所（清扫工厂）