

垃圾分類及丟棄的方法

☆丟棄所有垃圾時的注意事項

- 所有的垃圾都必須分類好，且在回收日當天的早上8點30分之前放在指定的放置處。
- 除了回收日以外，絕對不能放置及丟棄垃圾。丟棄垃圾之前，請先確認回收日期表上的「種類・回收日」。
- 在有國定假日的月份，因為回收日會有所變更，請特別注意不要弄錯。
- 關於搬家及大掃除等所清除的垃圾(臨時垃圾)，可自行搬至**泉南清掃事務組合(清掃工場)**，或委託合法的一般廢棄物業者處理。
- 所購入的各縣市指定垃圾袋及大型垃圾處理券如有不適應的狀況，可到購買的商店進行更換。

可燃垃圾 (付費/一周2次) 45公升1枚45日圓/30公升1枚30日圓/20公升1枚20日圓/10公升1枚10

- 棉被(毯子)・毛毯(包含電熱毯)・草木・被修剪的樹枝及解體的木製家具類等，須歸類為可燃垃圾集中處理。
- 非容器類的塑膠製品雖貼有回收標示(例如:桶子，垃圾桶・花盆・衣架等)，但可歸類為可燃垃圾集中處理。
- 請將廚餘的水瀝乾後丟棄。
- 請先將紙尿褲上的污穢物在廁所中清除後丟棄。
- 竹串等尖頭物品，先將尖端處弄斷，以避免任何危險。
- 動物(家中寵物)的糞尿、嘔吐物等不得歸類為可燃垃圾集中處理。請先在家中的廁所、便桶中處理。寵物用的沙子，請歸類為可燃垃圾處理。
- 以可燃垃圾處理時，請以報紙包覆及使用市面上所販賣的凝固劑凝固。
※會漏出液體時，請歸類為不可燃垃圾。

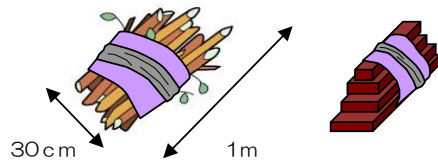


☆ 棉被、坐墊、床墊、地毯、毛毯



將棉被及毛毯等折疊後放入指定垃圾袋
如大型物品無法放入垃圾袋時，將物品折疊後以繩子網綁後，再繫上45公升的指定垃圾袋。

☆被修剪的樹枝及解體的家具類



被修剪的樹枝及以解體的可燃材質的家具類
用繩子網綁後，再繫上45公升的指定垃圾袋。

不可燃垃圾・大型垃圾（收費／電話申請）

大型垃圾的受理中心 請以電話聯絡申請

☎072-483-1132

○受理時間 平日上午9點至下午4點



※大約一個月2次，請控制在5個種類(5袋)以內。(2週1次)

需放入指定垃圾袋的種類



45公升1枚500日圓／20公升1枚250日圓

不能放入指定垃圾袋的種類



大型垃圾處理券1張500日圓

①告知地址、名字及聯絡方式。

○不可燃垃圾、大型垃圾請放置在家門口。但是若無法放入回收車時、或是集体住宅的狀況下，會通知具體的放置場所。

②告知種類、數量。

○衣櫃、書櫃、櫥櫃、架子，請先事先確認其「高度、寬度、長度」。
※請測量物品的最大(最長)的尺寸。

③會通知受理序號、回收日及回收費用。

※45公升的不可燃垃圾指定袋1個為500日圓，20公升為250日圓，大型垃圾處理券1張500日圓。

(1) 物品的三邊長度(高度+寬度+長度)其合計為3m以下的话只需處理券1張，如果超過3m時，需要處理券2張。

(2) 家具組(沙發組及餐桌組)為5個以下，需要處理券2張。

④請購買不可燃垃圾指定袋・大型垃圾處理券。

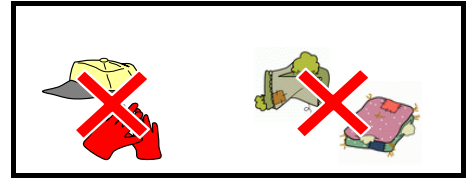
○如果在商店中找不到此商品，請諮詢店內服務人員。

⑤將垃圾放入不可燃垃圾指定袋，或貼上大型垃圾處理券後，請在回收日的早上8點30分前放置完成。

舊衣服(可回收的垃圾/免費)

(即使是屬於衣料類, 帽子、腰帶、手套、襪子等、因為不能回收, 所以請歸類為可燃垃圾)

- 關於回收日期請參考附有回收行程的日期表。
- 關於分類及回收的方法, 因為是以再生作為目的而實行分類回收, 只限於清洗後的物品及已整理完畢的衣物, 請放入透明或半透明的袋子中後回收。
- 如果是委託有價資源回收場幫忙的人, 請繼續以此方式回收。



因不適合回收而無法集中回收的物品

- 有髒污、破洞、嚴重損毀的物品及潮濕的物品、寢具(棉被、枕頭、床墊等)、裝置品(地毯·毯子·坐墊)。
- 配件類(帽子、手套等)不適於回收, 請歸類於可燃垃圾處理。

紙類製的容器包裝·報紙·雜誌·紙箱(資源回收垃圾/免費)



- 因為分類工作不容易, 所以不要將紙類放入塑膠袋內後回收。
- 先將紙盒類剪開, 稍微用水清洗, 風乾後回收。



不要放入袋子

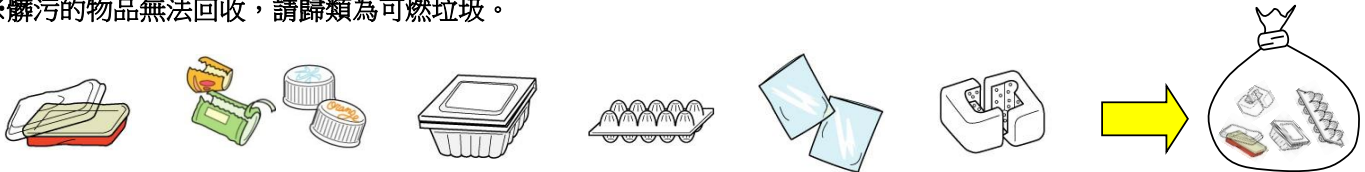
無法集中回收的物品

- 關於有黏著物的信封及信刷品明信片、防水加工紙(紙杯·紙盤等)、油紙、合成紙、感熱紙(傳真紙·收據)、印刷紙、複寫紙、碳紙和無碳紙紙、複合材質的紙(塑膠膜等)、有香味的紙(肥皂的包裝紙·洗滌劑及線香的紙箱等, 因為不適於回收, 所以請分類為可燃物處理。

廢棄的塑膠品包裝容器(資源回收垃圾/免費)



※髒污的物品無法回收, 請歸類為可燃垃圾。



回收的注意事項

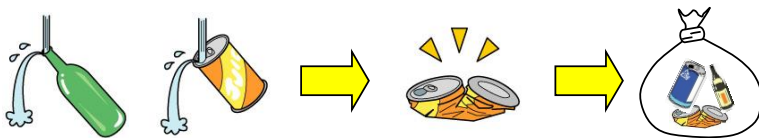
- 如果容器裡有廚餘及污垢的話, 用水沖洗, 風乾後回收。
- 請將大型保麗龍等弄碎後, 放入透明或半透明的袋子後回收。

塑料瓶(資源垃圾/免費)



蓋子及拆除的標籤以「廢棄的塑膠類」回收

瓶子・罐子(資源回收垃圾/免費)



- 8.5公升的罐類(半斗罐)(如:餅乾的鐵盒等)以資源垃圾回收。
- 18公升的罐類(一斗罐)・機油的容器是以不可燃垃圾回收。
- 因為藥品及農藥的瓶子不能回收,請歸類為不可燃垃圾。
- 化妝品的瓶子如果貼有回收的標誌是屬於可回收的垃圾,如果沒有的話,請歸類為不可燃垃圾。


符合家電回收法的物品 電視・冷蔵庫・冷凍庫・洗衣機・衣類烘乾機・空調的處理方法

○關於家電回收的物品,不能在市內集中回收。(不可帶到清掃工廠)

- ① 已不使用的家電品(電視、冷蔵庫、冷凍庫、洗衣機、衣類烘乾機、空調)
可委託量販店代為處理。
- ② 可自行搬運至特定交易場所(運送公司)
- ③ 可委託合法的業者處理。

☆ 泉南環境事業協同組合 ☎ 483-0530

☆ 泉南一般廢棄物事業協同組合 ☎ 484-0288



1. 委託量販店

- ① 可委託所購買的量販店及附近的量販店
- ② 把「回收搬運費」及「回收費用」支付給所委託的量販店。

2. 自行搬至特定的交易場所

- ① 請在郵局或在特定的交易場所支付回收費用。
※ 郵局或是特定的交易場所都備有表格
，回收時,需填入商品的製造商名稱,故請事先調查好。
- ② 在商品貼上回收的貼紙,直接搬至「特定的交易場所(運送業者)」

3. 委託市內的合法業者時

- 委託上述的電話單位,並支付「回收搬運費」及「回收費用」。

電腦的處理方法



若是屬於無回收廠商的電腦(自己組的電腦及已倒閉的製造商、已無營運的製造商)，有限責任中間法人「電腦3R推進中心」，以有代價的方式回收，實施再資源化。

※詳情☎03-5282-7685

在網頁確認(<http://www.pc3r.jp>)

摩托車・二輪車（附有引擎）回收系統

二輪車的回收中心

☎03-3598-8075

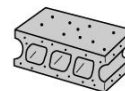
受理時間 9:30~17:00(星期六・星期日・國定假日・年末年初除外)

網頁 (<http://www.jarc.or.jp/motorcycle/>)



無法集中及直接搬運的垃圾

○無法集中在市區或無法直接搬運到泉南清掃事務組合(清掃工廠)的物品大致如下。



確認垃圾集中劃分區域的地圖

地圖裡，藍色線的範圍是〈星期一・星期四的垃圾集中區域〉，紅線的範圍是〈星期二・星期五的垃圾集中區域〉

泉南市役所・清掃課庁舎・泉南清掃事務組合（清掃工場）