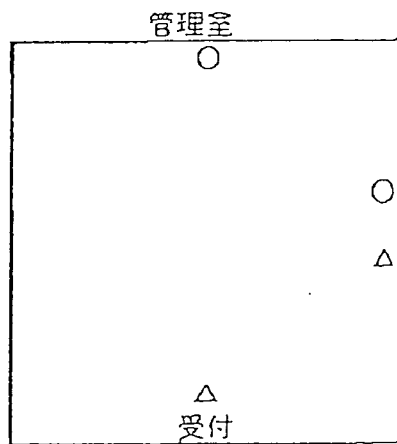
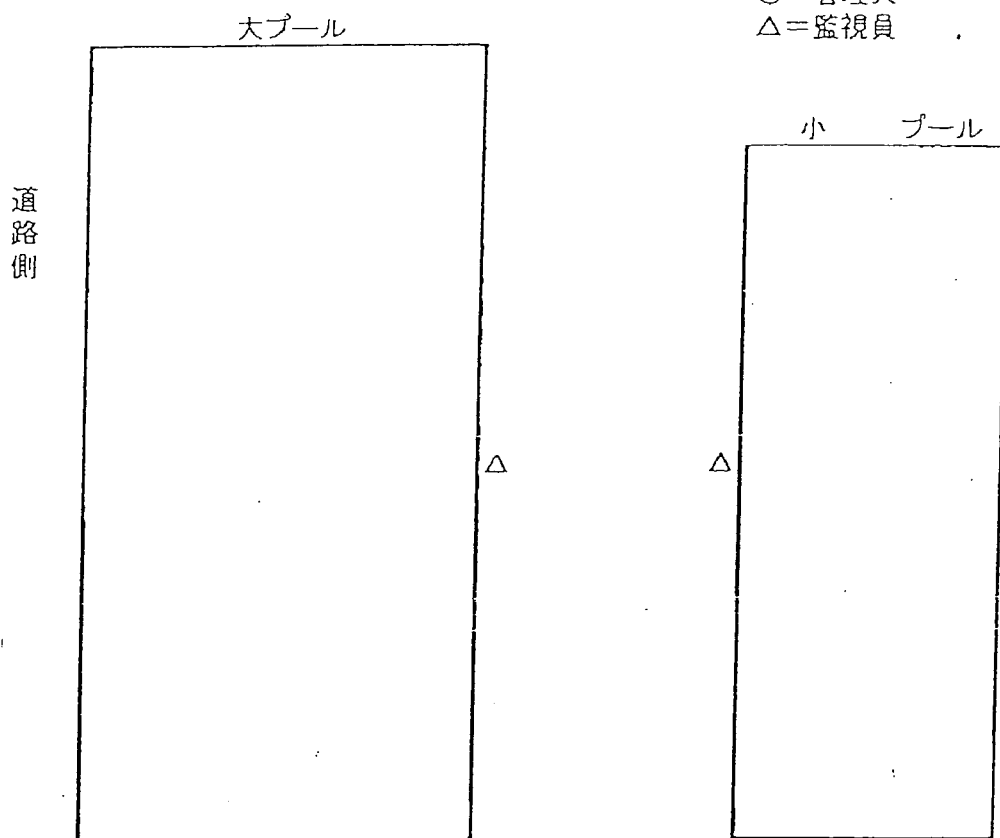


管理人・監視員出席表

		仕様書上監視員数	監視員実数	過不足
7月21日	一丘プール	6	4	△2
	東プール	5	4	△1
	新家プール	6	6	0
	樽井プール	5	7	2
7月22日	砂川プール	8	6	△2
	雄信プール	6	5	△1
	鳴滝プール	8	6	△2
7月23日	新家東プール	7	5	△2
	西信達プール	7	5	△2
	信達プール	8	6	△2
7月24日	一丘プール	6	4	△2
	東プール	5	4	△1
	新家プール	6	5	△1
	樽井プール	5	5	0
7月25日	砂川プール	8	6	△2
	雄信プール	6	5	△1
	鳴滝プール	8	5	△3
7月26日	新家東プール	7	5	△2
	西信達プール	7	5	△2
	信達プール	8	6	△2
7月27日	一丘プール	6	4	△2
	東プール	5	4	△1
	新家プール	6	5	△1
	樽井プール	5	5	0
7月28日	砂川プール	8	7	△1
	雄信プール	6	6	0
	鳴滝プール	8	7	△1
7月29日	新家東プール	7	5	△2
	西信達プール	7	5	△2
	信達プール	8	6	△2
7月30日	一丘プール	6	4	△2
	東プール	5	3	△2
	新家プール	6	5	△1
	樽井プール	5	4	△1
7月31日	砂川プール	8	6	△2
	雄信プール	6	5	△1
	鳴滝プール	8	7	△1
			充足率	5/37

事故発生前

○=管理人
△=監視員




事故発生時


○=管理人
△=監視員

道路側

大プール



小プール



管理室

