

学校給食アンケート結果について

調査目的

平成 30 年 10 月に児童生徒の給食に関する嗜好の傾向、残食の原因等を把握し、これからの献立作成の参考とするため、給食アンケートを実施しました。その結果をお知らせします。

調査期間

平成 30 年 10 月 9 日から平成 30 年 10 月 23 日まで

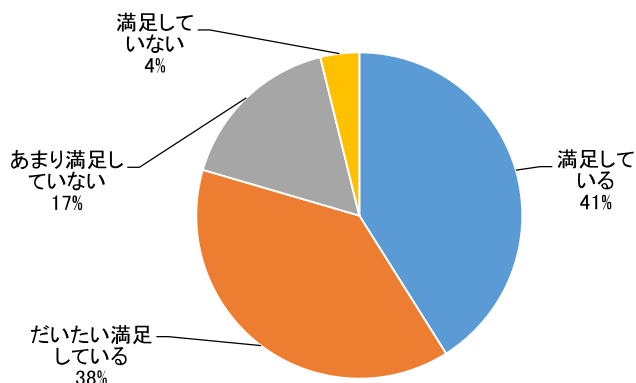
調査対象及び回答率

泉南市立小学校(10校)4・5・6年生の児童 1,745人 回収 1,694人 回答率 97%

泉南市立中学校(4校)1・2年生の生徒 1,193人 回収 1,110人 回答率 93%

問 1. 学校給食に満足していますか？【回答数:1,666】

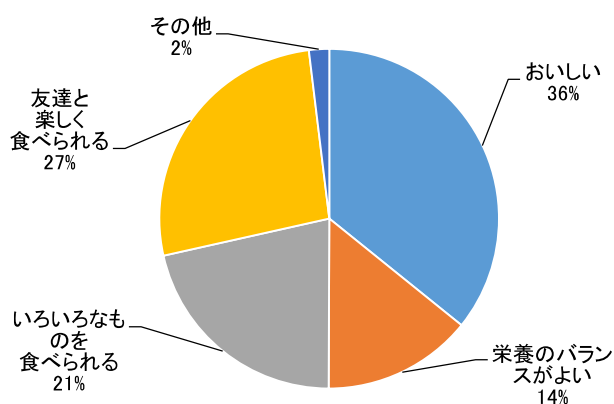
	回答数
満足している	684
だいたい満足している	641
あまり満足していない	277
満足していない	64



問 2. 問 1 で 1、2 を選んだ人に聞きます。満足している理由に 2 つまで O をつけてください。【回答数:2,394】

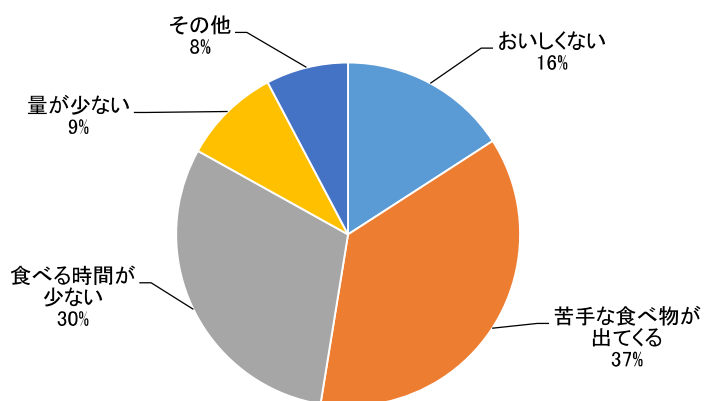
※複数回答

	回答数
おいしい	857
栄養のバランスが良い	341
色々な食べ物を食べられる	514
友だちと楽しく食べられる	636
その他	46



問 3. 問 1 で 3、4 を選んだ人に聞きます。満足していない理由に 2 つまで O をつけてください。【回答数:567】

	回答数
おいしくない	90
苦手な食べ物が出てくる	208
食べる時間が短い	173
量が少ない	52
その他	44

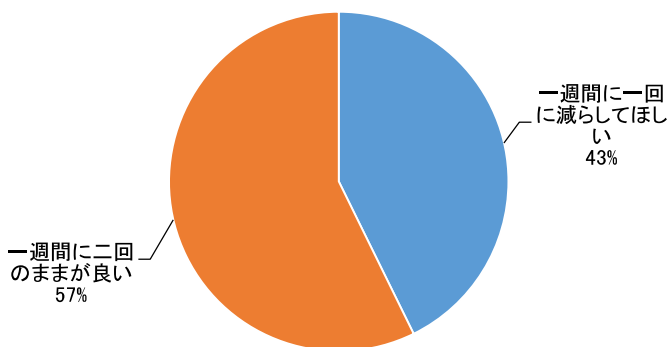


問 4. 好きな給食は何ですか？好きな給食の献立名を 3 つまで書いてください。

- 1 位 味噌カツ(845 票) 2 位 カレー(435 票) 3 位 ごぼうのから揚げ(308 票) 4 位 ミルメーク(298 票)
 5 位 ゼリー(196 票) 6 位 ぎょうざ(165 票) 7 位 ハンバーグ(159 票) 8 位 人参シリシリ(132 票)
 9 位 うどん(122 票) 10 位 さばの煮つけ(108 票)

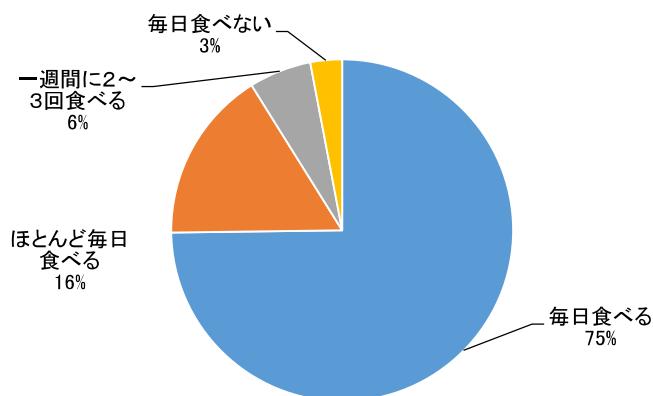
問 5.パンの給食の日は、一週間に1回か2回のどちらが良いですか？【回答数:1,645】

	回答数
一週間に1回に減らしてほしい	703
一週間に2回のままが良い	942



問 6.朝ごはんを食べていますか？【回答数:1,674】

	回答数
毎日食べる	1252
ほとんど毎日食べる	273
一週間に2~3回食べる	99
毎日食べない	50



【主な児童意見等】

(要望)

- ・ 給食の時間を長くしてほしい
- ・ もっとパン（ごはん）の種類を増やしてほしい
- ・ パンの日はジャムをつけてほしい
- ・ パン（ごはん）の日を減らしてほしい
- ・ ごはんをもっとあたたかくしてほしい
- ・ もう少し肉を増やしてほしい
- ・ デザートや果物を増やしてほしい
- ・ 牛乳ビンではなくパックにしてほしい
- ・ パン（ごはん）の日を増やしてほしい
- ・ パンを少し小さくしてほしい
- ・ ごはんの量を減らしてほしい
- ・ 月に1回牛乳以外の飲み物が出てほしい
- ・ 新メニューを増やしてほしい
- ・ 量を増やしてほしい、減らしてほしい

(感想)

- ・ 給食は、いつも何がでるか楽しみ。
- ・ いつもおいしい給食を食べられて満足している。
- ・ 給食は、友達とおいしく食べられるから嬉しい。バランスよく、いろいろなものが食べられて大満足している。
- ・ バランスも良いし、家で食べたことがない料理も食べられるから嬉しい。
- ・ 2学期になってメニューが増えて嬉しい。献立の種類がたくさんあるととても嬉しい。
- ・ 嫌いな食材もおいしく食べられるので、大人になってもこの給食が良いなと思う。